รายงานการวิเคราะห์ผลการจัดซื้อจัดจ้าง
ปีงบประมาณ 2568



สำนักงานสาธารณสุขอำเภอโนนคูณ
จังหวัดศรีสะเกษ

คำนำ

สำนักงานสาธารณสุขอำเภอโนนคูณ โดยงานพัสดุ กลุ่มงานบริหารงานทั่วไป ได้จัดทำรายงานการวิเคราะห์ผลการจัดซื้อจัดจ้าง ประจำปีงบประมาณ 2568 สำนักงานสาธารณสุขอำเภอโนนคูณ เพื่อเป็นข้อมูลในการปรับปรุงกระบวนการปฏิบัติงานด้านพัสดุ และเป็นไปตามการประเมินคุณธรรมและความโปร่งใสในการดำเนินงานของหน่วยงานภาครัฐ (Integrity and Transparency Assessment: ITA) ที่กำหนดให้ส่วนราชการนำผลการวิเคราะห์ไปปรับปรุงและพัฒนากระบวนการปฏิบัติงานจัดซื้อจัดจ้างให้มีความโปร่งใส มีประสิทธิภาพ ประสิทธิผล ตรวจสอบได้ มีความคุ้มค่า และเกิดประโยชน์สูงสุดแก่ราชการ

การจัดทำรายงานการวิเคราะห์ผลการจัดซื้อจัดจ้าง ประจำปีงบประมาณ 2568 สำนักงานสาธารณสุขอำเภอโนนคูณ ฉบับนี้ จะทำให้ทราบถึงข้อมูลการจัดซื้อจัดจ้างของหน่วยงาน ความเสี่ยง ปัญหาอุปสรรค ข้อจำกัด ความสามารถในการประหยัดงบประมาณ ตลอดจนแนวทางการปรับปรุงกระบวนการจัดซื้อจัดจ้าง อันจะนำไปสู่การปรับปรุงการจัดซื้อจัดจ้างในปีงบประมาณ พ.ศ. 2569 ต่อไป

สำนักงานสาธารณสุขอำเภอโนนคูณ

22 ธันวาคม 2568

สารบัญ

	หน้า
1) ข้อมูลการจัดซื้อจัดจ้าง ประจำปีงบประมาณ พ.ศ. 2568	1
1.1) ผลการดำเนินงานในภาพรวมของหน่วยงาน	1
1.2) ร้อยละของจำนวนรายการที่ดำเนินการแล้วเสร็จ ในปีงบประมาณ พ.ศ.2568 จำแนกตามวิธีการจัดซื้อจัดจ้าง	4
1.3) ร้อยละของจำนวนงบประมาณที่ดำเนินการจัดซื้อจัดจ้างแล้วเสร็จ ในปีงบประมาณ พ.ศ.2568 จำแนกตามวิธีการจัดซื้อจัดจ้าง	5
2) การวิเคราะห์ผลการจัดซื้อจัดจ้างประจำปี พ.ศ.2568	6
2.1 การวิเคราะห์ความเสี่ยง	6
2.2 การวิเคราะห์ปัญหาอุปสรรคและข้อจำกัด	6
2.3 การวิเคราะห์ความสามารถในการประหยัดงบประมาณ	7
2.4 แนวทางแก้ไขในการปรับปรุงกระบวนการจัดซื้อจัดจ้าง	7

รายงานการวิเคราะห์ผลการจัดซื้อจัดจ้าง ประจำปีงบประมาณ 2568
สำนักงานสาธารณสุขอำเภอโนนคูณ

สำนักงานสาธารณสุขอำเภอโนนคูณ จังหวัดศรีสะเกษ ได้จัดทำรายงานการวิเคราะห์ผลการจัดซื้อจัดจ้าง ประจำปีงบประมาณ 2568 จากข้อมูลการจัดซื้อจัดจ้างแหล่งงบประมาณ ทั้งเงินงบประมาณ และเงินนอกงบประมาณ (เงินบำรุง) ที่ดำเนินการโดยงานพัสดุ สำนักงานสาธารณสุขอำเภอโนนคูณ เพื่อให้เป็นไปตามเกณฑ์มาตรฐานการประเมินคุณธรรมและความโปร่งใสในการดำเนินงานของหน่วยงานภาครัฐ (Integrity and Transparency Assessment: ITA) ที่กำหนดให้ส่วนราชการวิเคราะห์ร้อยละของจำนวนรายการที่ดำเนินการแล้วเสร็จในปีงบประมาณ พ.ศ. 2568 จำแนกตามวิธีการจัดซื้อจัดจ้าง และร้อยละของจำนวนงบประมาณที่ดำเนินการแล้วเสร็จในปีงบประมาณ พ.ศ. 2568 จำแนกตามวิธีการจัดซื้อจัดจ้าง ทั้งนี้เพื่อเป็นการวิเคราะห์ความเสี่ยงในการทุจริตคอรัปชั่นและเป็นข้อมูลในการวางแผนจัดทำแผนปฏิบัติการจัดซื้อจัดจ้างในปีงบประมาณต่อไป

โดยรายงานการวิเคราะห์การจัดซื้อจัดจ้าง ฉบับนี้จะประกอบด้วยผลการวิเคราะห์ความเสี่ยง ปัญหาอุปสรรค ความสามารถในการประหยัดงบประมาณ และแนวทางแก้ไขปรับปรุงกระบวนการจัดซื้อจัดจ้าง อันจะนำไปสู่การปรับปรุงการจัดซื้อจัดจ้าง ในปีงบประมาณ พ.ศ. 2569 โดยมีรายละเอียดดังนี้

1) ข้อมูลการจัดซื้อจัดจ้าง ประจำปีงบประมาณ พ.ศ. 2568

1.1) ผลการดำเนินงานในภาพรวมของหน่วยงาน

1.1.1) ผลการดำเนินงานแยกรายละเอียดตามการจัดซื้อ/จัดจ้าง และวงเงินการจัดซื้อ/จัดจ้าง ไม่เกินหนึ่งแสนบาท และเกินหนึ่งแสนบาท

ตารางที่ 1 แสดงรายละเอียดการจัดซื้อ/จัดจ้างวงเงินการจัดซื้อ/จัดจ้าง และการประหยัดงบประมาณ ในปี 2568

วิธีการจัดหา	จำนวนโครงการ	ผลการจัดหา			ประหยัด (ร้อยละ)
		งบประมาณจัดสรร (บาท)	งบประมาณตามสัญญา (บาท)	งบประมาณคงเหลือ (บาท)	
การจัดซื้อ					
วิธีเฉพาะเจาะจง					
- เฉพาะเจาะจง ไม่เกินหนึ่งแสนบาท	17	420,317.44	420,317.44	-	-
- เฉพาะเจาะจง เกินหนึ่งแสนบาท	-	-	-	-	-
รวมจัดซื้อ	17	420,317.44	420,317.44	-	-
การจัดจ้าง					
วิธีเฉพาะเจาะจง					
- เฉพาะเจาะจง ไม่เกินหนึ่งแสนบาท	71	753,926.58	753,926.58	-	-
- เฉพาะเจาะจง เกินหนึ่งแสนบาท	-	-	-	-	-
รวมจัดจ้าง	71	753,926.58	753,926.58	-	-
รวมจัดซื้อ/จัดจ้าง	**88**	**1,174,244.02**	**1,174,244.02**	**-**	**-**

ในปีงบประมาณ พ.ศ. 2568 สำนักงานสาธารณสุขอำเภอโนนคูณ มีแผนการจัดซื้อ 17 โครงการ จัดจ้าง 71 โครงการ รวม 88 โครงการ ทุกโครงการดำเนินการโดยวิธีเฉพาะเจาะจง โครงการที่ดำเนินการแล้วเสร็จภายในปีงบประมาณ จำนวน 88 โครงการคิดเป็นร้อยละ 100.00

วงเงินที่ได้รับจัดสรรเป็นจำนวนเงินทั้งสิ้น 1,174,244.02 บาท (หนึ่งล้านหนึ่งแสนเจ็ดหมื่นสี่พันสองร้อยสี่สิบสี่บาทสองสตางค์) ดำเนินการจริง 1,174,244.02 บาท (หนึ่งล้านหนึ่งแสนเจ็ดหมื่นสี่พันสองร้อยสี่สิบสี่บาทสองสตางค์) ประหยัดงบประมาณได้ - บาท คิดเป็นร้อยละ 0

ตารางที่ 2 แสดงรายละเอียดจำนวนเงินและร้อยละของการเบิกจ่ายงบประมาณ ตามวงเงินการจัดซื้อ/จัดจ้าง ในปี 2568

งบประมาณ (บาท)	การเบิกจ่ายงบประมาณ (บาท)				รวมเบิกจ่ายงบประมาณทั้งหมด (บาท)
	การจัดซื้อ		การจัดจ้าง		
	วงเงินไม่เกินหนึ่งแสนบาท	วงเงินเกินหนึ่งแสนบาท	วงเงินไม่เกินหนึ่งแสนบาท	วงเงินเกินหนึ่งแสนบาท	
1,174,244.02	420,317.44		753,926.58		1,174,244.02
ร้อยละ	36.79		64.21		100.00

แผนภูมิที่ 1 แสดงรายละเอียด ร้อยละการเบิกจ่ายงบประมาณ ตามวงเงินการจัดซื้อ/จัดจ้าง ในปี 2568

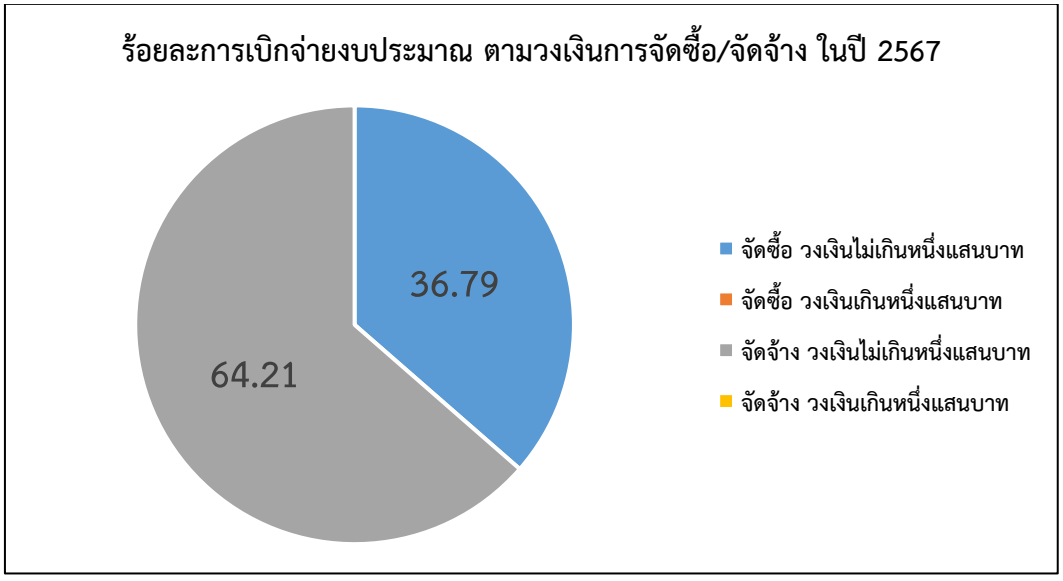

ในปีงบประมาณ พ.ศ. 2568 สำนักงานสาธารณสุขอำเภอโนนคูณ มีการเบิกจ่ายงบประมาณ ครบร้อยละ 100.00 โดยเป็นการจัดซื้อวงเงินไม่เกินหนึ่งแสนบาท ร้อยละ 36.79 และจัดจ้างวงเงินไม่เกินหนึ่งแสนบาท ร้อยละ 36.79

1.1.2) ผลการดำเนินงานแยกตามรายละเอียดแหล่งงบประมาณ

ตารางที่ 3 แสดงผลการดำเนินงานแยกตามแหล่งงบประมาณ ในปีงบประมาณ พ.ศ. 2568

แหล่งงบประมาณ	จำนวนโครงการ	ผลการจัดหา			ประหยัด (ร้อยละ)
		งบประมาณจัดสรร (บาท)	งบประมาณตามสัญญา (บาท)	งบประมาณคงเหลือ (บาท)	
เงินงบประมาณ					
งบประมาณรายจ่ายประจำปี 2568	2	29,000.00	29,000.00	-	-
งบลงทุน	-			-	-
รวมเงินงบประมาณ	2	29,000.00	29,000.00	-	-
เงินนอกงบประมาณ					
เงินบำรุง	86	1,145,244.02	1,145,244.02	-	-
รวม	**88**	1,174,244.02	1,174,244.02		

สำนักงานสาธารณสุขอำเภอโนนคูณ มีแผนการจัดซื้อ/จัดจ้าง รวม 88 โครงการ เป็นเงินงบประมาณ 2 โครงการ ได้รับงบประมาณจัดสรร 29,000.00 บาท และเงินนอกงบประมาณ 86 โครงการ ได้รับงบประมาณจัดสรร 1,145,244.02 บาท รวมเป็นเงิน 1,174,244.02 บาท (หนึ่งล้านหนึ่งแสนเจ็ดหมื่นสี่พันสองร้อยสี่สิบสี่บาทสองสตางค์)

ตารางที่ 3 แสดงรายละเอียดจำนวนเงินและร้อยละของการเบิกจ่ายงบประมาณ ตามแหล่งงบประมาณในปี 2567

งบประมาณ (บาท)	แหล่งงบประมาณ		เงินนอกงบประมาณ (เงินบำรุง)	รวมเบิกจ่ายงบประมาณทั้งหมด (บาท)
	งบประมาณรายจ่ายประจำปี 2567	งบลงทุน		
1,174,244.02	29,000.00	-	1,145,244.02	1,174,244.02
ร้อยละ	2.47	-	97.53	100.00

แผนภูมิที่ 2 แสดงรายละเอียด ร้อยละการเบิกจ่ายงบประมาณ ตามวงเงินการจัดซื้อ/จัดจ้าง ในปี 2568

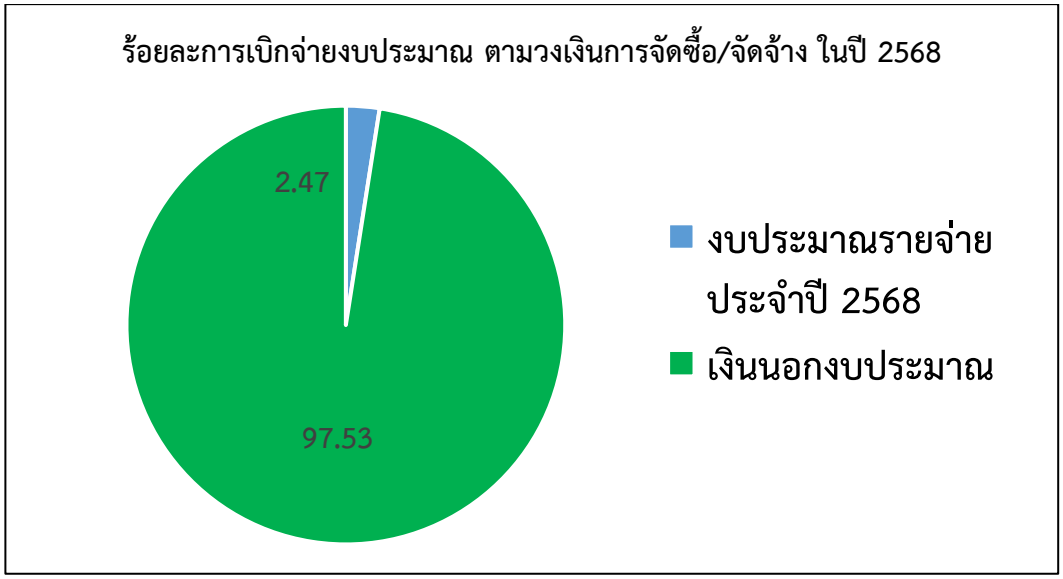

ผลการเบิกจ่ายเงินภาพรวม ในปีงบประมาณ พ.ศ. 2568 สำนักงานสาธารณสุขอำเภอโนนคูณ มีการเบิกจ่ายงบประมาณ ครบร้อยละ 100.00 โดยเป็นการเบิกจ่ายจากเงินงบประมาณ ในส่วนงบประมาณรายจ่ายประจำปี ร้อยละ 2.47 และเบิกจ่ายจากเงินนอกงบประมาณ (เงินบำรุง) ร้อยละ 88.71

1.2) ร้อยละของจำนวนรายการที่ดำเนินการแล้วเสร็จ ในปีงบประมาณ พ.ศ.2568 จำแนกตามวิธีการจัดซื้อจัดจ้าง

ตารางที่ 4 แสดงรายละเอียดจำนวน ร้อยละ ของรายการที่ดำเนินการแล้วเสร็จ ในปีงบประมาณ พ.ศ.2568

ประเภทการจัดซื้อจัดจ้าง	จำนวนรายการทั้งหมด (โครงการ)	จำนวนรายการที่ดำเนินการแล้วเสร็จ (โครงการ)	ร้อยละที่ดำเนินการแล้วเสร็จ	หมายเหตุ
วิธีเฉพาะเจาะจง	88	88	100.00	ปีงบประมาณ 2568 มีเฉพาะรายการที่จัดซื้อจัดจ้างโดยวิธีเฉพาะเจาะจง ไม่มีวิธีอื่น

ในปีงบประมาณ พ.ศ. 2568 สำนักงานสาธารณสุขอำเภอโนนคูณ มีการจัดซื้อจัดจ้าง เพียงวิธีเดียวคือ วิธีเฉพาะเจาะจง จำนวนทั้งสิ้น 88 โครงการ ดำเนินการจัดซื้อจัดจ้างแล้วเสร็จทุกโครงการ คิดเป็นร้อยละ 100.00

แผนภูมิที่ 3 แสดงรายละเอียดร้อยละ ของรายการที่ดำเนินการแล้วเสร็จเมื่อเทียบกับเป้าหมาย

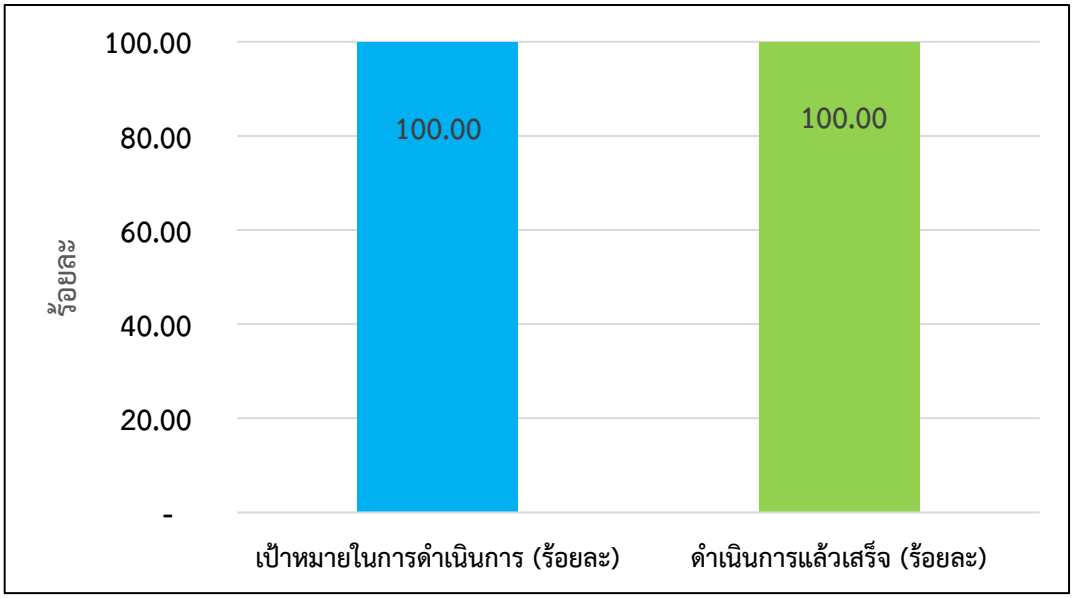

ในปีงบประมาณ พ.ศ. 2568 สำนักงานสาธารณสุขอำเภอโนนคูณ ได้ตั้งเป้าหมายในการจัดซื้อจัดจ้างให้สามารถดำเนินการได้ครบทุกรายการ (ร้อยละ 100.00) และสามารถดำเนินการได้ตามเป้าหมาย

1.3) ร้อยละของจำนวนงบประมาณที่ที่ดำเนินการแล้วเสร็จเมื่อเทียบกับเป้าหมาย

ตารางที่ 5 แสดงรายละเอียดจำนวน ร้อยละ ของงบประมาณที่ดำเนินการแล้วเสร็จ ในปีงบประมาณ พ.ศ.2568

ประเภทการจัดซื้อจัดจ้าง	เป้าหมายในการดำเนินการ (บาท)	จำนวนงบประมาณที่ดำเนินการจัดซื้อจัดจ้างแล้วเสร็จ (บาท)	ร้อยละที่ดำเนินการแล้วเสร็จ	หมายเหตุ
วิธีเฉพาะเจาะจง	1,174,244.02	1,174,244.02	100.00	

แผนภูมิที่ 4 แสดงรายละเอียดร้อยละ ของงบประมาณที่ดำเนินการแล้วเสร็จเมื่อเทียบกับเป้าหมาย

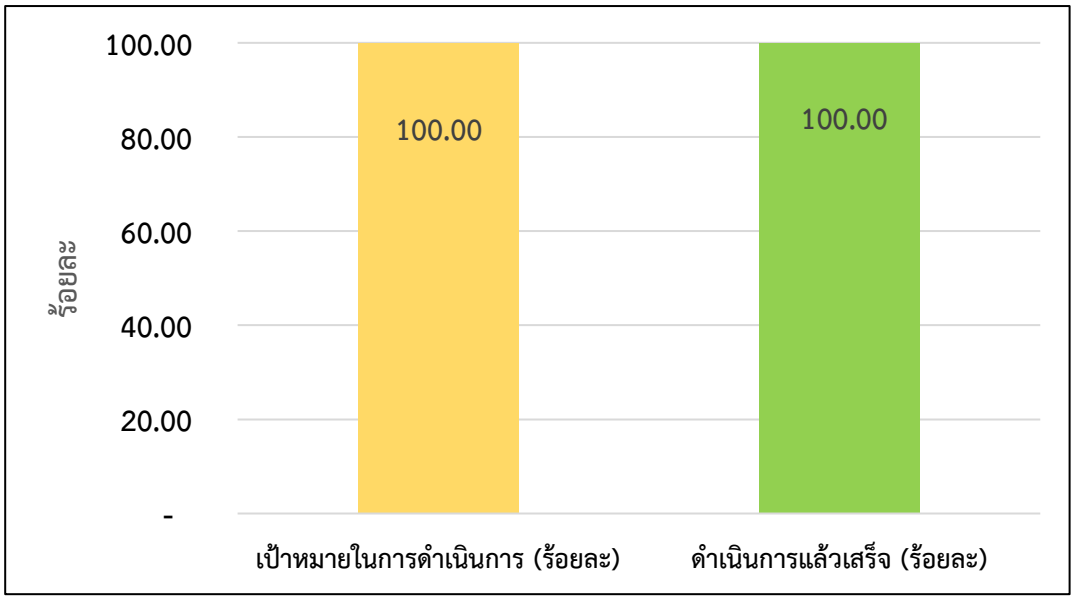

ในปีงบประมาณ พ.ศ. 2568 สำนักงานสาธารณสุขอำเภอโนนคูณ ได้ตั้งเป้าหมายในการจัดซื้อจัดจ้างให้สามารถดำเนินการแล้วเสร็จตามงบประมาณภาพรวมทุกงบที่ได้รับจัดสรร (ร้อยละ 100.00) และสามารถดำเนินการได้ตามเป้าหมาย

2) การวิเคราะห์ผลการจัดซื้อจัดจ้างประจำปี พ.ศ.2568

2.1 การวิเคราะห์ความเสี่ยง

จากการดำเนินการจัดซื้อจัดจ้าง ในปีงบประมาณ 2568 สาธารณสุขอำเภอโนนคูณ ยังมีความเสี่ยงดังนี้

1) การอนุมัติงบประมาณล่าช้า ทำให้ไม่สามารถจัดซื้อจัดจ้างได้ล่าช้า แต่ก็สามารถดำเนินการแล้วเสร็จตามเป้าหมาย

2) การบันทึกในระบบการจัดซื้อจัดจ้างภาครัฐ e-GP ควรดำเนินการให้เป็นปัจจุบัน เนื่องจากปัญหาระบบมีการปิดปรับปรุงบ่อยครั้ง และบางครั้งการเชื่อมต่อไม่เสถียร ทำให้การดำเนินการอาจล่าช้า

2.2 การวิเคราะห์ปัญหาอุปสรรคและข้อจำกัดปัญหาและอุปสรรคดังนี้

1) ผู้ที่สามารถปฏิบัติงานพัสดุได้ มีเพียง 1 คน และมีภาระงานที่ต้องรับผิดชอบหลายงาน ทำให้ไม่สามารถที่ดำเนินการได้ทัน ถูกต้อง และครบถ้วน

2) ผู้ปฏิบัติงานพัสดุ ขาดโอกาสในการเข้ารับการอบรมพัฒนาศักยภาพอย่างต่อเนื่อง เนื่องจากภาระงานตามตัวชี้วัดด้านสาธารณสุข ทำให้ไม่มีเวลาที่จะเข้ารับการอบรม ส่งผลให้การดำเนินงานบางขั้นตอน อาจไม่เป็นไปตามระเบียบพัสดุ

3) การไม่มีระบบพี่เลี้ยงที่สามารถสอบถาม หรือขอคำปรึกษาได้สะดวก ทำให้ผู้รับผิดชอบงานพัสดุขาดความมั่นใจในการปฏิบัติงาน

2.3 การวิเคราะห์ความสามารถในการประหยัดงบประมาณ

สำนักงานสาธารณสุขอำเภอโนนคูณ ได้รับการจัดสรรงบประมาณในวงเงินทั้งสิ้น 1,174,244.02 บาท (หนึ่งล้านหนึ่งแสนเจ็ดหมื่นสี่พันสองร้อยสี่สิบสี่บาทสองสตางค์) และเป็นวงเงินที่ใช้ดำเนินการจัดซื้อจัดจ้างจริง ไม่ทำให้เกิดการประหยัดงบประมาณ

2.4 แนวทางแก้ไขในการปรับปรุงกระบวนการจัดซื้อจัดจ้าง

สำนักงานสาธารณสุขอำเภอโนนคูณ ได้กำหนดแนวทางแก้ไขในการปรับปรุงกระบวนการจัดซื้อจัดจ้าง เพื่อนำไปสู่การปรับปรุงการจัดซื้อจัดจ้างในปีงบประมาณ 2567 ให้มีประสิทธิภาพ ดังนี้

1) พัฒนาศักยภาพเจ้าหน้าที่ผู้ปฏิบัติงานพัสดุ โดยร่วมทบทวนการดำเนินงานให้เป็นไปตามพระราชบัญญัติการจัดซื้อจัดจ้างและการบริหารพัสดุภาครัฐ พ.ศ. 2560

2) นำผลการวิเคราะห์ความเสี่ยงมาร่วมทบทวนและหาแนวทางในการป้องกันความเสี่ยงที่อาจเกิดขึ้นได้

3) จัดทำแผนการจัดซื้อจัดจ้าง ที่ระบุช่วงเวลาดำเนินการตามความจำเป็นเร่งด่วน

4) ทบทวนข้อมูล ห้วงเวลาในการอนุมัติงบประมาณต่างๆ เพื่อจะได้วางแผนจัดซื้อจัดจ้างได้สอดคล้อง และสามารถจัดหาพัสดุได้ทันการใช้งาน

ลายมือชื่อ.....ผู้จัดทำ
(นางสาวทิพวรรณ ผาสมวงค์)
นักวิชาการสาธารณสุขชำนาญการ

ลายมือชื่อ.....ผู้ตรวจสอบ
(นางสาวสุจิตรา คำเงา)
นักสาธารณสุขชำนาญการ

ลายมือชื่อ..... ผู้บริหาร
(นางสาวยุพยงค์ พาหา)
สาธารณสุขอำเภอโนนคูณ